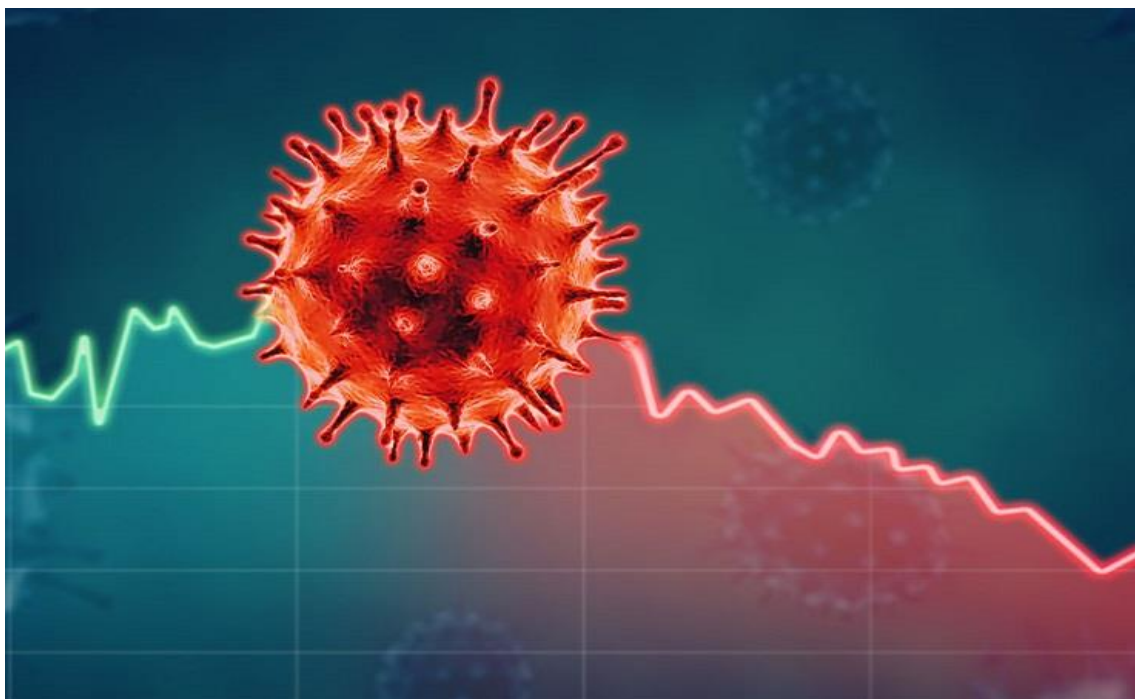




ΥΠΟΥΡΓΕΙΟ ΕΡΓΑΣΙΑΣ & ΚΟΙΝΩΝΙΚΩΝ ΥΠΟΘΕΣΕΩΝ



**ΡΟΕΣ ΜΙΣΘΩΤΗΣ ΑΠΑΣΧΟΛΗΣΗΣ
ΣΤΟΝ ΙΔΙΩΤΙΚΟ ΤΟΜΕΑ
ΣΕ ΠΕΡΙΒΑΛΛΟΝ ΚΟΡΩΝΟΪΟΥ**



ΑΥΓΟΥΣΤΟΣ 2022

*Τμήμα Αξιοποίησης Δεδομένων, Τεκμηρίωσης & Ανάλυσης, της Δ/σης Προγραμματισμού και Συντονισμού, Επιθεώρησης Εργασιακών Σχέσεων της Κεντρικής Υπηρεσίας του Σ.ΕΠ.Ε.
Ομάδα Διαχείρισης του Πληροφοριακού Συστήματος "ΕΡΓΑΝΗ"*

**ΣΤΟΙΧΕΙΑ ΡΟΩΝ ΜΙΣΘΩΤΗΣ ΑΠΑΣΧΟΛΗΣΗΣ
ΣΤΟΝ ΙΔΙΩΤΙΚΟ ΤΟΜΕΑ ΜΗΝΟΣ ΑΥΓΟΥΣΤΟΥ 2022**

Το Υπουργείο Εργασίας & Κοινωνικών Υποθέσεων δημοσιοποιεί αναλυτικά στοιχεία και συγκριτικούς πίνακες που απεικονίζουν τις ροές μισθωτής απασχόλησης στον ιδιωτικό τομέα, όπως αυτές διαμορφώνονται στην αγορά εργασίας κατά το μήνα **Αύγουστο 2022**. Παρουσιάζονται συγκριτικά στοιχεία με το αντίστοιχο περσινό διάστημα, το ισοζύγιο ροών μισθωτής απασχόλησης στον ιδιωτικό τομέα ανά φύλο και ηλικιακή ομάδα, ανά περιφέρεια και περιφερειακή ενότητα, ανά κωδικό αριθμό οικονομικής δραστηριότητας με τα πέντε (5) υψηλότερα και τα πέντε (5) χαμηλότερα ισοζύγια, ενώ απεικονίζονται και τα επαγγέλματα που εμφανίζουν τα υψηλότερα ισοζύγια προσλήψεων-αποχωρήσεων. Επιπλέον, καταγράφονται οι νέες προσλήψεις ανά είδος σύμβασης εργασίας και οι μετατροπές συμβάσεων εργασίας (από πλήρη απασχόληση σε μερική και εκ περιτροπής), καθώς και τα στοιχεία των επιχειρησιακών συμβάσεων που κατατέθηκαν κατά το μήνα **Αύγουστο 2022**. Τα εν λόγω στοιχεία αντλήθηκαν από το Πληροφοριακό Σύστημα «ΕΡΓΑΝΗ», σύμφωνα και με τα προβλεπόμενα στην Υπουργική Απόφαση υπ' αριθμ. 5072/6 (ΦΕΚ 449Β'/25.02.2013), όπως τροποποιήθηκε και συμπληρώθηκε με τις υπ' αριθμ. 28153/126 (ΦΕΚ 2163Β'/30.08.2013¹) και υπ' αριθμ. 29502/85 (ΦΕΚ 2390Β'/8.9.2014) Υπουργικές Αποφάσεις.

Το Πληροφοριακό Σύστημα «ΕΡΓΑΝΗ» που την **01.03.2022** έκλεισε τον ένατο χρόνο πλήρους λειτουργίας -είχε ξεκινήσει την **01.03.2013-** καταγράφει με ηλεκτρονικό τρόπο τις ροές μισθωτής απασχόλησης στον ιδιωτικό τομέα της οικονομίας, αποτυπώνοντας, για πρώτη φορά, σε ζωντανό χρόνο και σε κάθε περιοχή της χώρας κρίσιμα στοιχεία της αγοράς εργασίας, ενώ μέχρι και τον Φεβρουάριο του 2013 η καταγραφή των στοιχείων αυτών γίνονταν χειρόγραφα. Για τους μήνες και τις περιόδους πριν την πλήρη εφαρμογή του Πληροφοριακού Συστήματος «ΕΡΓΑΝΗ» αξιοποιούνται τα σχετικά δεδομένα του Οργανισμού Απασχόλησης Εργατικού Δυναμικού (ΟΑΕΔ). Επιπρόσθετα, παρουσιάζονται μηνιαία στοιχεία που αφορούν στις ροές προσλήψεων-αποχωρήσεων που κατατέθηκαν με χειρόγραφο τρόπο (εκπρόθεσμες υποβολές – ειδικές κατηγορίες επιχειρήσεων) στις περιφερειακές υπηρεσίες του ΟΑΕΔ από 01.08.2022 έως και 31.08.2022 (βλ. πίνακα XV).

Πίνακας Ι

(σε θέσεις εργασίας)	<u>Αύγουστος 2022</u>	<u>Αύγουστος 2021</u>	<u>Διαφορά</u> (1-2)	<u>Α' Οκτάμηνο 2022</u>	<u>Α' Οκτάμηνο 2021</u>	<u>Διαφορά</u> (3-4)
	(1)	(2)		(3)	(4)	
I. Προσλήψεις	197.982	183.068	14.914	1.917.971	1.465.557	452.414
II. Αποχωρήσεις*	230.948	192.943	38.005	1.680.746	1.200.427	480.319
A. Καταγγελίες συμβάσεων αορίστου χρόνου και λήξεις συμβάσεων ορισμένου χρόνου	127.716	94.163	33.553	954.080	622.582	331.498
B. Οικειοθελείς αποχωρήσεις	103.232	98.780	4.452	726.666	577.845	148.821
III. Ισοζύγιο (I-II)	-32.966	-9.875	-23.091	237.225	265.130	-27.905

***Σημείωση:** Με τον όρο «αποχωρήσεις» ή «απολύσεις» εννοούμε το σύνολο των α) καταγγελιών συμβάσεων αορίστου χρόνου και λήξεων συμβάσεων ορισμένου χρόνου και β) οικειοθελών αποχωρήσεων. Το ισοζύγιο προσλήψεων-αποχωρήσεων αναφέρεται και ως ισοζύγιο προσλήψεων – απολύσεων χάριν απλότητας.

¹ Σύμφωνα με την Απόφαση αυτή, κάθε εργοδότης που απασχολεί εργαζόμενο με σχέση εξαρτημένης εργασίας ιδιωτικού δικαίου υποχρεούται να υποβάλει ηλεκτρονικά στο ΠΣ «ΕΡΓΑΝΗ» τα αναφερόμενα στην ΥΑ έντυπα.

Όπως απεικονίζεται στον Πίνακα Ι, και προκύπτει από τα αποτελέσματα του Πληροφοριακού Συστήματος «ΕΡΓΑΝΗ», κατά το μήνα **Αύγουστο 2022** καταγράφεται **μείωση της μισθωτής απασχόλησης** στον ιδιωτικό τομέα, καθώς προκύπτει **αρνητικό ισοζύγιο προσλήψεων – αποχωρήσεων κατά 32.966 θέσεων εργασίας**.

Συγκεκριμένα, σύμφωνα με τα στοιχεία των ροών μισθωτής απασχόλησης του **Αυγούστου 2022**, οι αναγγελίες πρόσληψης ανήλθαν σε **197.982**, ενώ οι αποχωρήσεις σε **230.948**. Από τις **230.948** συνολικά αποχωρήσεις, οι **103.232** προήλθαν από οικειοθελείς αποχωρήσεις και οι **127.716** από καταγγελίες συμβάσεων αορίστου χρόνου ή λήξεις συμβάσεων ορισμένου χρόνου.

Από τη σύγκριση των στοιχείων των δύο μηνών, Αύγουστος 2022 και Αύγουστος 2021, προκύπτει μειωμένη επίδοση κατά **23.091** λιγότερων θέσεων εργασίας για τον Αύγουστο 2022 (αρνητικό ισοζύγιο **32.966** θέσεων εργασίας) έναντι αρνητικού ισοζυγίου (9.875) τον Αύγουστο του 2021.

Αθροιστικά για την περίοδο **Ιανουάριος – Αύγουστος 2022**, οι αναγγελίες προσλήψεων ανήλθαν στις **1.917.971** θέσεις εργασίας και οι αποχωρήσεις έφτασαν τις **1.680.746**, εκ των οποίων οι **954.080** ήταν αποτέλεσμα καταγγελιών συμβάσεων αορίστου χρόνου ή λήξεων συμβάσεων ορισμένου χρόνου και οι **726.666** οικειοθελείς αποχωρήσεις.

Έτσι, **το ισοζύγιο των ροών μισθωτής απασχόλησης του πρώτου οκταμήνου του έτους 2022 είναι θετικό και διαμορφώνεται στις 237.225 νέες θέσεις εργασίας**.

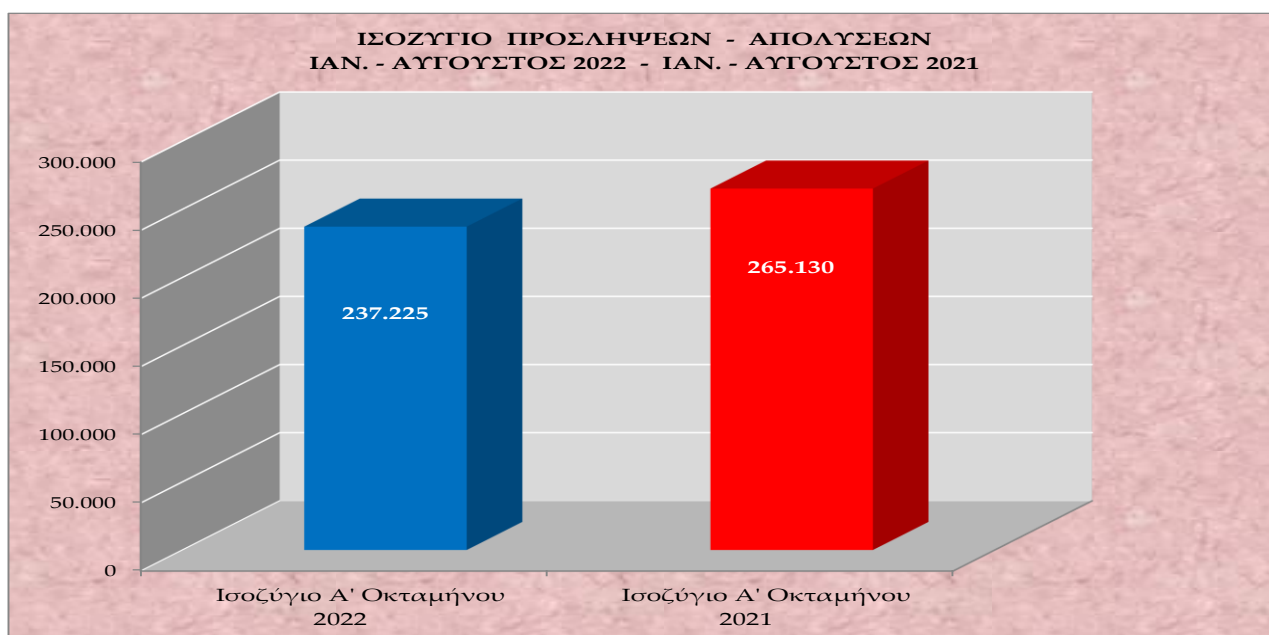
Επίσης να επισημάνουμε ότι παράλληλα με τις ηλεκτρονικές υποβολές εντύπων προσλήψεων – απολύσεων μέσω του Πληροφοριακού Συστήματος «ΕΡΓΑΝΗ» υπάρχει και ένα ιδιαίτερα μικρό ποσοστό επιχειρήσεων που προέβησαν αναγκαστικά σε χειρόγραφες υποβολές εντύπων στις περιφερειακές υπηρεσίες του ΟΑΕΔ, λόγω είτε περιπτώσεων εκπρόθεσμων υποβολών, στις οποίες επιβάλλονται και τα προβλεπόμενα πρόστιμα, είτε ειδικών ελάχιστων περιπτώσεων επιχειρήσεων που αδυνατούν να υποβάλλουν τα στοιχεία ηλεκτρονικά. Το ισοζύγιο ροών μισθωτής απασχόλησης για αυτές τις συγκεκριμένες κατηγορίες επιχειρήσεων για το διάστημα από 01.08.2022 έως και 31.08.2022, σύμφωνα με τα στοιχεία του ΟΑΕΔ, διαμορφώνεται σε **89** απώλειες θέσεων εργασίας (βλ. πίνακα XV).

Πίνακας II

(σε νέες θέσεις εργασίας)	Ισοζύγιο Ροών Αυγούστου	Ισοζύγιο Ροών Ιανουαρίου - Αυγούστου
2001	-6.932	73.020
2002	17.170	116.338
2003	-5.999	77.148
2004	5.114	117.961
2005	-5.458	74.039
2006	-12.426	87.108
2007	-15.264	75.266
2008	-14.361	102.409
2009	-10.765	24.944
2010	-12.130	49.934
2011	-8.237	22.453
2012	-2.178	31.262
2013	10.969	102.580
2014	1.311	190.883
2015	-441	186.024
2016	-16.128	237.817
2017	-14.402	248.743
2018	-7.748	281.813
2019	3.111	284.886
2020	4.342	115.647
2021	-9.875	265.130
2022	-32.966	237.225

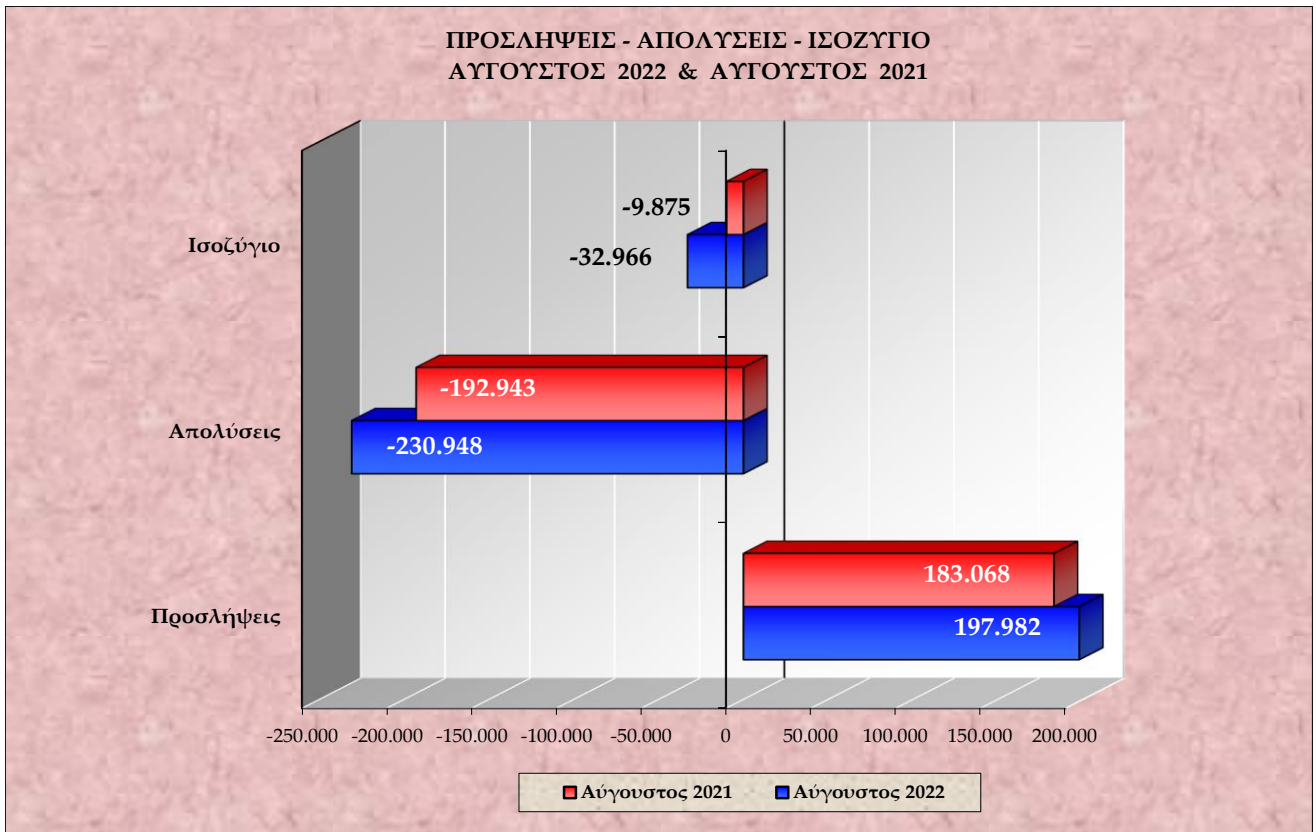
Στον πίνακα II καταγράφονται τα ισοζύγια ροών μισθωτής απασχόλησης μηνός Αυγούστου, καθώς επίσης και τα ισοζύγια ροών μισθωτής απασχόλησης κατά το πρώτο οκτάμηνο κάθε έτους, για την περίοδο 2001 – 2022, με βάση και τα σχετικά στοιχεία από τον ΟΑΕΔ για την περίοδο πριν την εφαρμογή του πληροφοριακού συστήματος «ΕΡΓΑΝΗ».

Διάγραμμα I



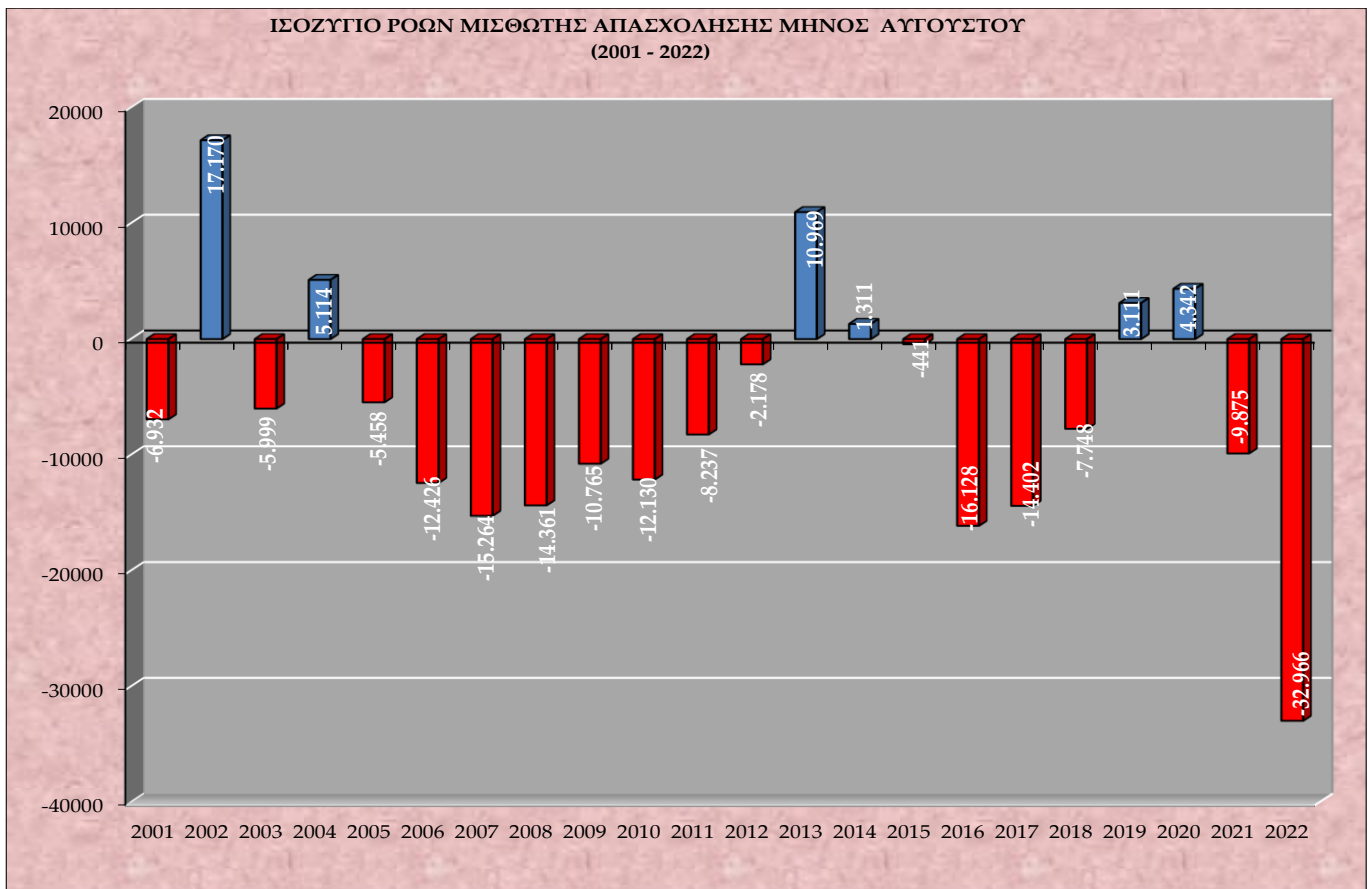
Στο διάγραμμα I αποτυπώνεται το ισοζύγιο προσλήψεων-απολύσεων Ιανουαρίου – Αυγούστου 2022 σε σχέση με το ισοζύγιο Ιανουαρίου - Αυγούστου 2021.

Διάγραμμα II



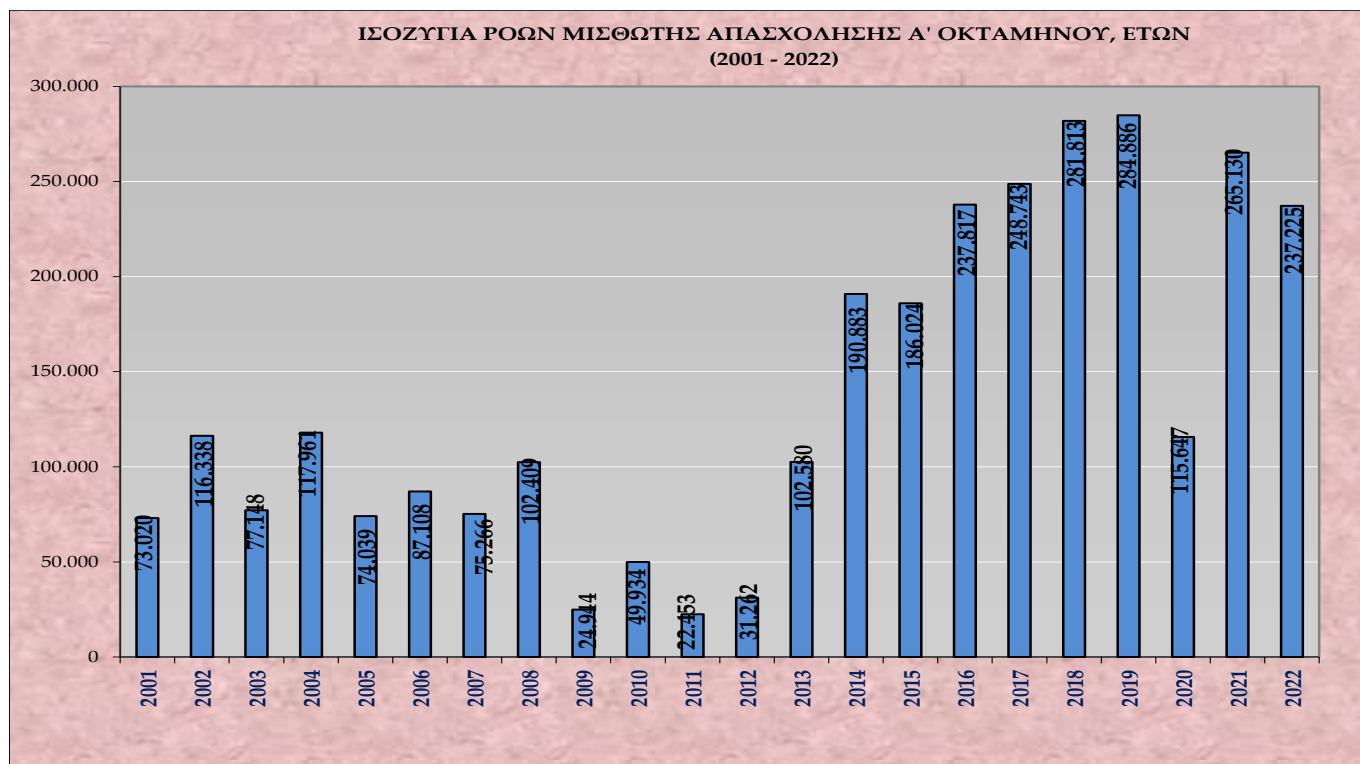
Στο **διάγραμμα II** αποτυπώνονται οι ροές μισθωτής απασχόλησης και το ισοζύγιο προσλήψεων-απολύσεων των μηνών Αυγούστου 2022 και Αυγούστου 2021.

Διάγραμμα III



Στο **διάγραμμα III** αποτυπώνεται το ισοζύγιο ροών μισθωτής απασχόλησης μηνός Αυγούστου για τα έτη 2001 – 2022.

Διάγραμμα IV



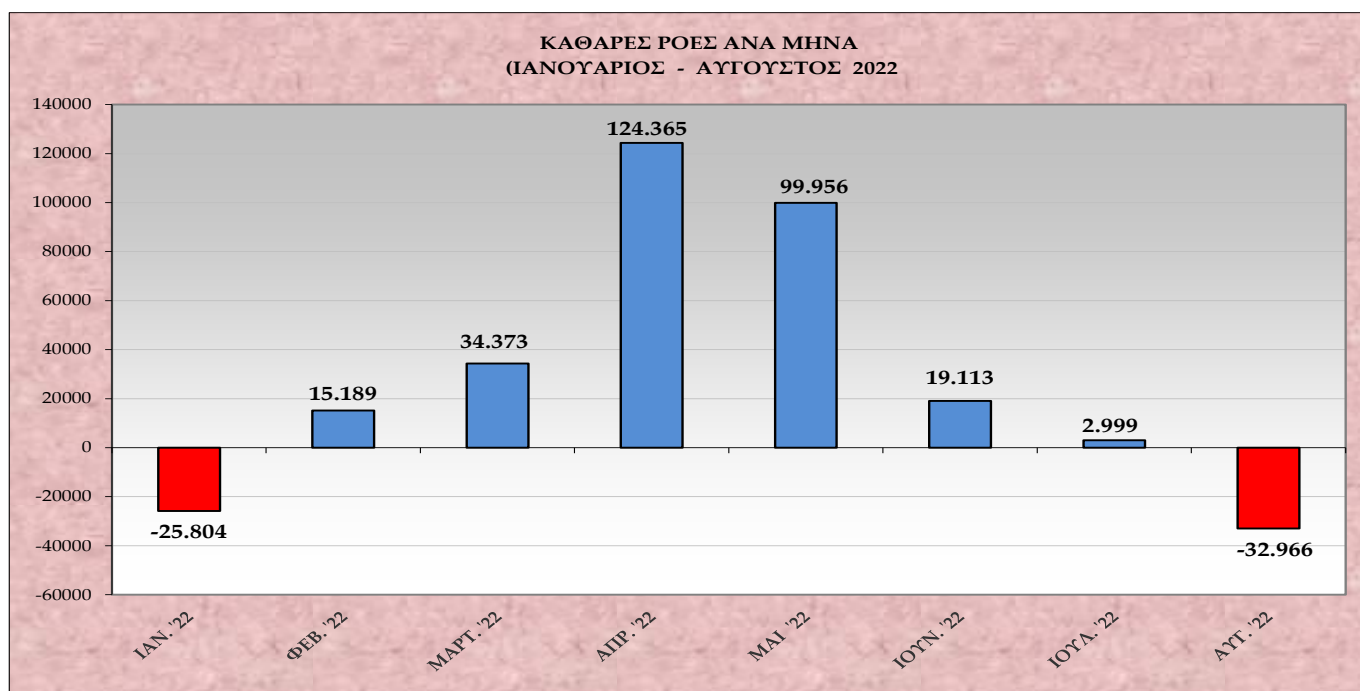
Στο **διάγραμμα IV** αποτυπώνεται το ισοζύγιο ροών μισθωτής απασχόλησης Α' οκταμήνου για τα έτη 2001 – 2021.

Πίνακας III

ΚΑΘΑΡΕ ΡΟΕΣ	ΙΑΝ.	ΦΕΒ.	ΜΑΡ.	ΑΠΡ.	ΜΑΙΟΣ	ΙΟΥΝ.	ΙΟΥΛ.	ΑΥΓ.	ΣΕΠΤ.	ΟΚΤ.	ΝΟΕΜ	ΔΕΚ.
2022	-25.804	15.189	34.373	124.365	99.956	19.113	2.999	-32.966	-	-	-	-

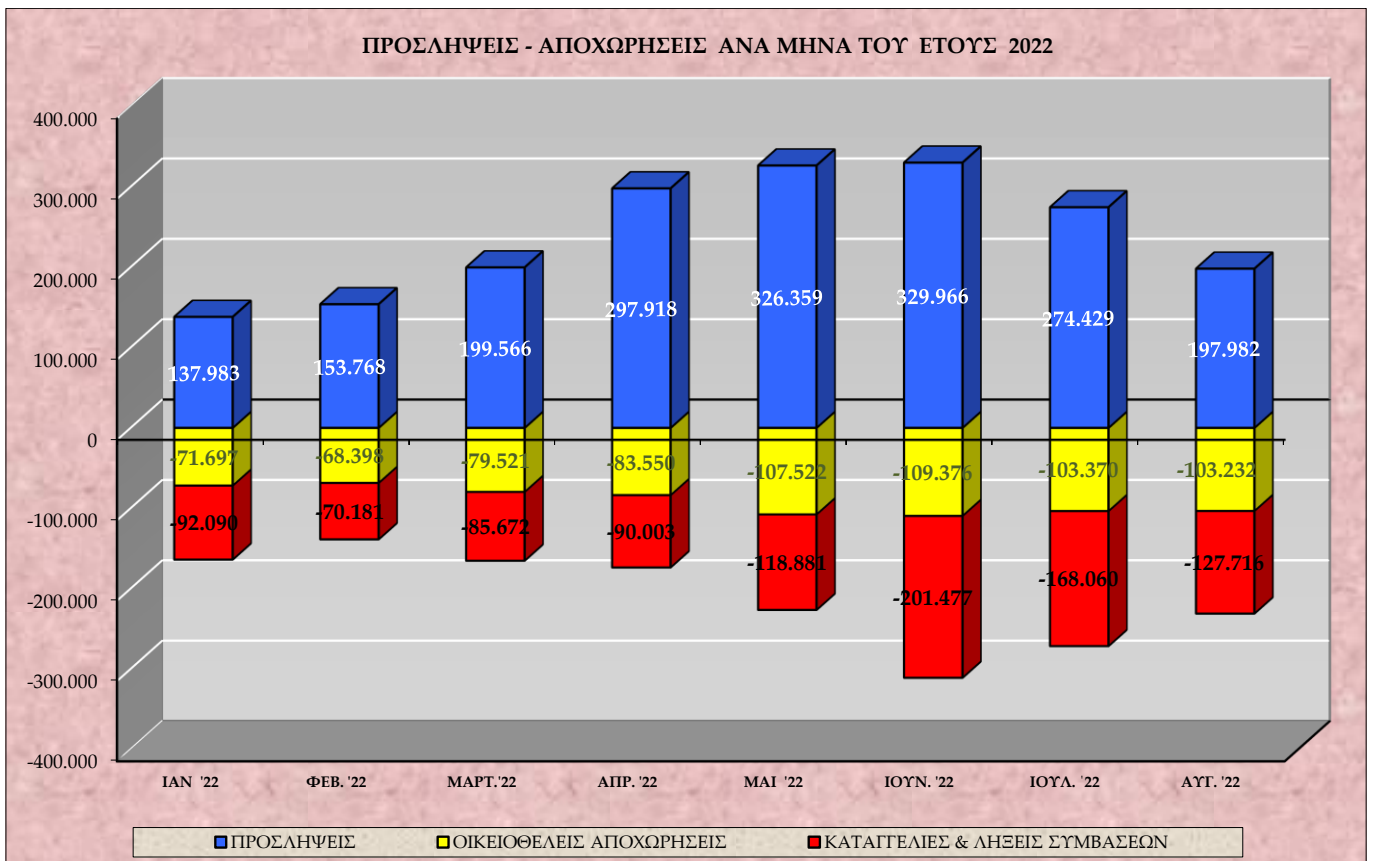
Στον **πίνακα III** καταγράφονται οι καθαρές ροές μισθωτής απασχόλησης ανά μήνα κατά το Α' οκτάμηνο του έτους 2022.

Διάγραμμα V



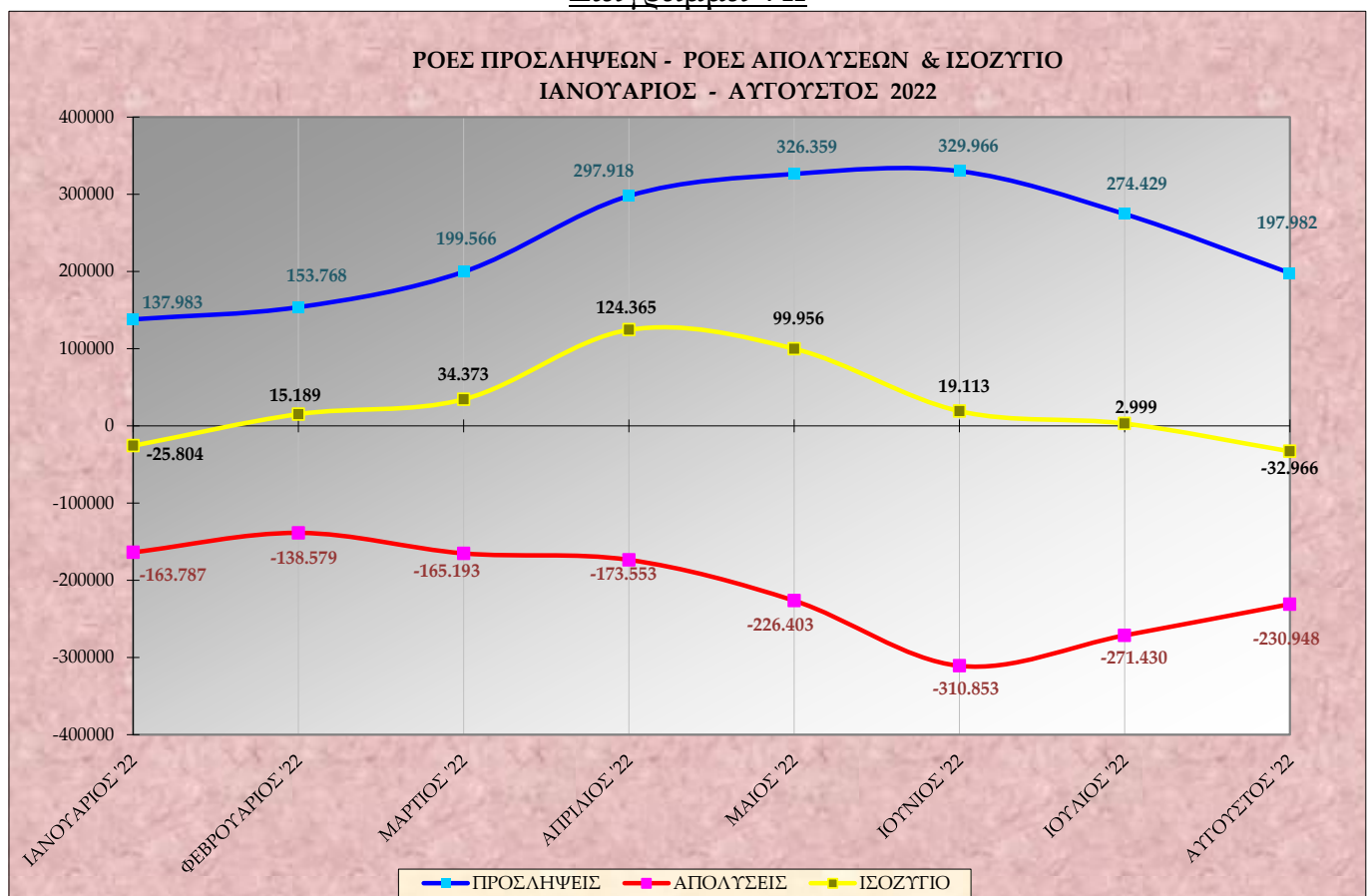
Στο **διάγραμμα V** αποτυπώνονται οι καθαρές ροές μισθωτής απασχόλησης (ισοζύγιο προσλήψεων – αποχωρήσεων) ανά μήνα κατά το Α' οκτάμηνο του έτους 2022.

Διάγραμμα VI



Στο **διάγραμμα VI** αποτυπώνονται οι προσλήψεις, οι καταγγελίες και λήξεις συμβάσεων, καθώς και οι οικειοθελείς αποχωρήσεις ανά μήνα κατά το Α' οκτάμηνο του έτους 2022.

Διάγραμμα VII



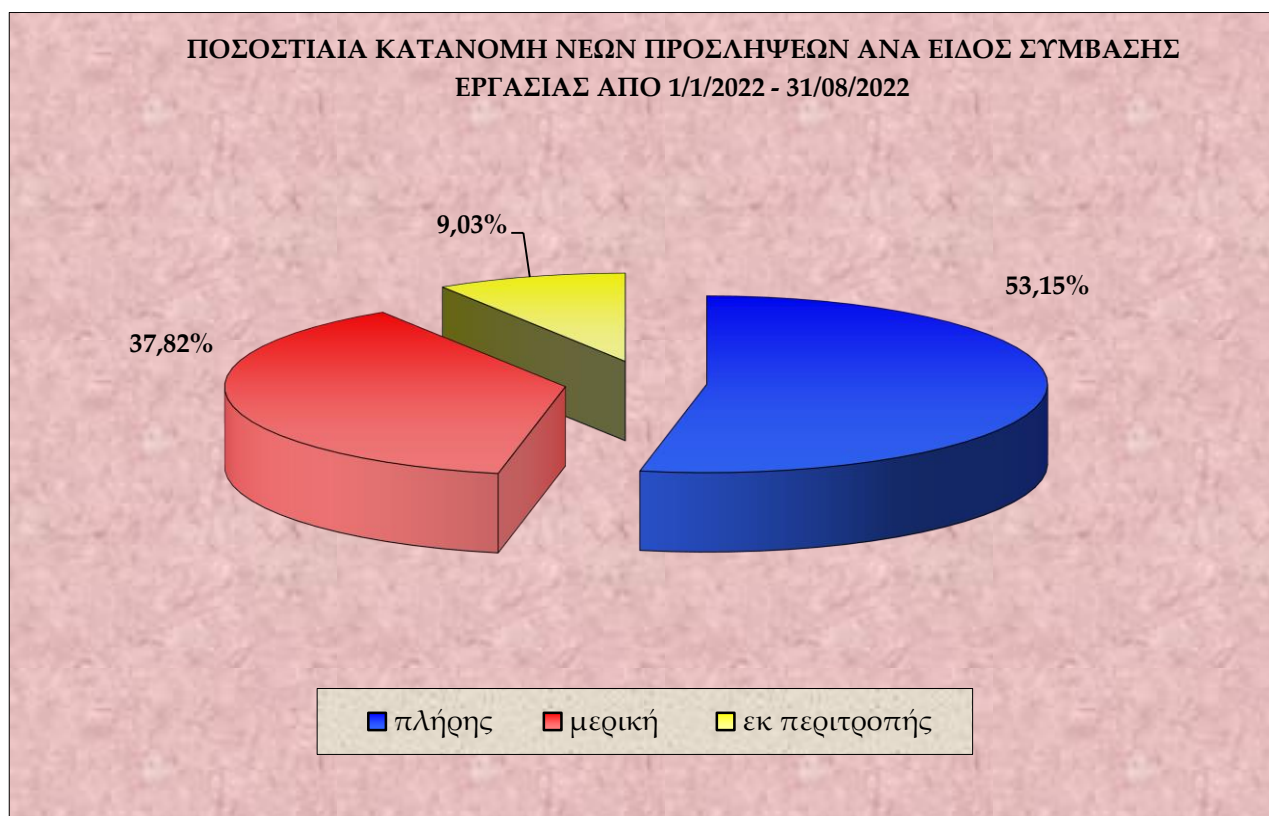
Στο **διάγραμμα VII** αποτυπώνονται οι ροές προσλήψεων – απολύσεων και το ισοζύγιο ανά μήνα κατά το Α' οκτάμηνο του έτους 2022.

Πίνακας IV

ΜΗΝΑΣ	ΠΡΟΣΛΗΨΕΙΣ ΑΝΑ ΕΙΔΟΣ ΣΥΜΒΑΣΗΣ ΕΡΓΑΣΙΑΣ ΑΠΟ 01.01.2022 ΕΩΣ 31.08.2022			
	ΠΛΗΡΗΣ ΑΠΑΣΧΟΛΗΣΗ	ΜΕΡΙΚΗ ΑΠΑΣΧΟΛΗΣΗ	ΕΚ ΠΕΡΙΤΡΟΠΗΣ ΑΠΑΣΧΟΛΗΣΗ	ΣΥΝΟΛΟ ΠΡΟΣΛΗΨΕΩΝ
ΙΑΝΟΥΑΡΙΟΣ 2022	84.249	46.487	7.247	137.983
ΦΕΒΡΟΥΑΡΙΟΣ 2022	80.007	60.631	13.130	153.768
ΜΑΡΤΙΟΣ 2022	108.816	73.338	17.412	199.566
ΑΠΡΙΛΙΟΣ 2022	181.642	93.099	23.177	297.918
ΜΑΙΟΣ 2022	178.393	120.899	27.067	326.359
ΙΟΥΝΙΟΣ 2022	159.924	137.752	32.290	329.966
ΙΟΥΛΙΟΣ 2022	131.293	112.511	30.625	274.429
ΑΥΓΟΥΣΤΟΣ 2022	95.133	80.703	22.146	197.982
ΣΥΝΟΛΟ Α' ΟΚΤΑΜΗΝΟΥ 2022	1.019.457	725.420	173.094	1.917.971

Στον πίνακα IV καταγράφονται οι νέες προσλήψεις, ανά είδος σύμβασης εργασίας από 01.01.2022 έως 31.08.2022.

Διάγραμμα VIII



Στο διάγραμμα VIII αποτυπώνεται η ποσοστιαία κατανομή των νέων προσλήψεων ανά είδος σύμβασης εργασίας, για την περίοδο 01.01.2022 – 31.08.2022.

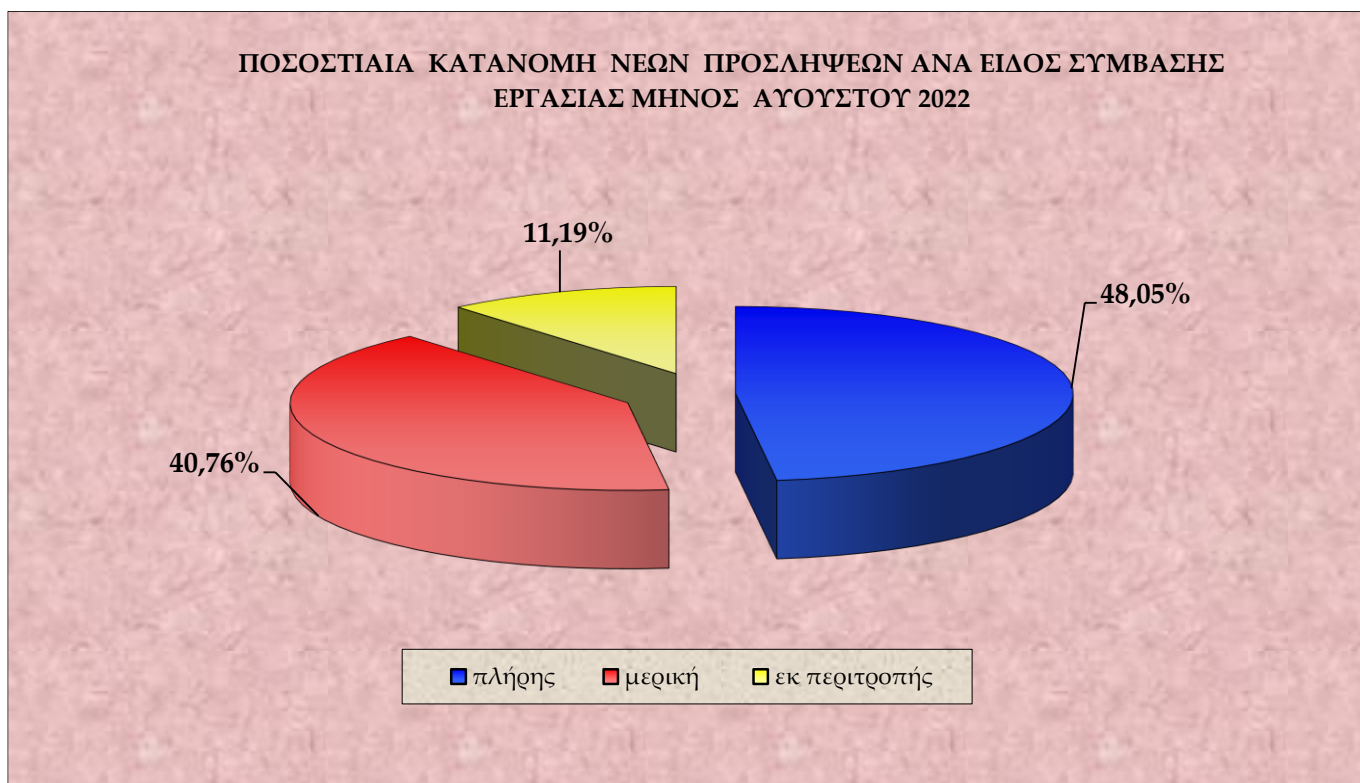
Πίνακας V

ΗΜΕΡΕΣ	Ε3 (α) (Αναγγελίες Πρόσληψης Πλήρους Απασχόλησης)	Ε3 (β) (Αναγγελίες Πρόσληψης Μερικής Απασχόλησης)	Ε3 (γ) (Αναγγελίες Πρόσληψης Περιτροπής Απασχόλησης)	Ε3 ΣΥΝΟΛΟ Αναγγελιών Πρόσληψης (α+β+γ)	Ε5 (Αναγγελίες Οικειοθελούς Αποχώρησης)	Ε6 (Καταγγελίες Συμβάσεων Αορίστου Χρόνου)	Ε7 (Λήξεις Συμβάσεων Ορισμένου χρόνου)	Ε5+Ε6+Ε7 ΣΥΝΟΛΟ Αποχωρήσεων	ΙΣΟΖΥΓΙΟ Ε3 - (Ε5+Ε6+Ε7)
1/8/2022	7.321	3.991	611	11.923	8.934	2.918	17.652	29.504	-17.581
2/8/2022	4.188	3.194	691	8.073	6.293	1.941	6.923	15.157	-7.084
3/8/2022	3.658	3.068	783	7.509	5.779	1.612	4.023	11.414	-3.905
4/8/2022	3.564	3.219	1.019	7.802	5.353	1.439	3.886	10.678	-2.876
5/8/2022	4.516	4.256	1.500	10.272	3.835	1.062	2.565	7.462	2.810
6/8/2022	955	912	534	2.401	796	113	781	1.690	711
7/8/2022	316	304	152	772	345	42	622	1.009	-237
8/8/2022	3.756	2.309	498	6.563	4.309	839	4.969	10.117	-3.554
9/8/2022	2.684	2.279	575	5.538	3.280	786	3.068	7.134	-1.596
10/8/2022	2.856	2.507	768	6.131	3.032	687	2.045	5.764	367
11/8/2022	2.696	2.606	851	6.153	3.061	693	2.025	5.779	374
12/8/2022	3.444	3.440	1.339	8.223	3.170	728	2.645	6.543	1.680
13/8/2022	763	843	405	2.011	772	126	883	1.781	230
14/8/2022	276	404	165	845	311	38	500	849	-4
15/8/2022	319	370	197	886	261	44	568	873	13
16/8/2022	2.975	1.633	468	5.076	3.479	579	5.179	9.237	-4.161
17/8/2022	2.259	1.967	688	4.914	3.217	615	3.014	6.846	-1.932
18/8/2022	2.436	2.634	837	5.907	2.944	561	2.382	5.887	20
19/8/2022	3.657	3.609	1.802	9.068	2.522	495	1.931	4.948	4.120
20/8/2022	826	1.259	598	2.683	577	95	649	1.321	1.362
21/8/2022	473	357	128	958	290	60	550	900	58
22/8/2022	4.387	3.015	433	7.835	5.030	1.037	6.407	12.474	-4.639
23/8/2022	2.950	2.456	539	5.945	4.048	921	3.338	8.307	-2.362
24/8/2022	2.324	2.446	530	5.300	3.585	797	2.295	6.677	-1.377
25/8/2022	2.834	3.344	1.046	7.224	3.941	900	2.000	6.841	383
26/8/2022	4.282	5.022	1.998	11.302	3.673	770	1.878	6.321	4.981
27/8/2022	985	1.435	633	3.053	716	149	760	1.625	1.428
28/8/2022	518	491	224	1.233	338	67	632	1.037	196
29/8/2022	4.640	3.628	528	8.796	6.187	1.511	6.624	14.322	-5.526
30/8/2022	5.175	4.433	585	10.193	5.290	1.282	3.586	10.158	35
31/8/2022	13.100	9.272	1.021	23.393	7.864	2.348	8.081	18.293	5.100
ΣΥΝΟΛΟ	95.133	80.703	22.146	197.982	103.232	25.255	102.461	230.948	-32.966

Στον πίνακα V αποτυπώνονται αναλυτικά στοιχεία, σε ημερήσια βάση, για τις ροές μισθωτής απασχόλησης και το ισοζύγιο ροών από 01.08.2022 – 31.08.2022.

***Σημείωση:** Τα Ε3, Ε5, Ε6, Ε7 αφορούν στα αρχικά της ονομασίας των αντίστοιχων Εντύπων που υποβάλλονται από τους εργοδότες μέσω του Πληροφοριακού Συστήματος «ΕΡΓΑΝΗ» και αντιστοιχούν σε ηλεκτρονικά υποβαλλόμενες πράξεις. Συγκεκριμένα, ΕΝΤΥΠΟ 3 (Ε3): Αναγγελία πρόσληψης/ ΕΝΤΥΠΟ 5 (Ε5):Αναγγελία οικειοθελούς αποχώρησης μισθωτού/ ΕΝΤΥΠΟ 6 (Ε6): Καταγγελία σύμβασης εργασίας αορίστου χρόνου (με ή χωρίς προειδοποίηση) / ΕΝΤΥΠΟ 7 (Ε7): Βεβαίωση – Δήλωση εργοδότη για συμβάσεις ορισμένου χρόνου ή έργου

Διάγραμμα ΙΧ



Στο **διάγραμμα ΙΧ** αποτυπώνεται η ποσοστιαία κατανομή των νέων προσλήψεων ανά είδος σύμβασης εργασίας, για το μήνα Αύγουστο 2022.

Πίνακας VI

Μετατροπές συμβάσεων εργασίας από πλήρη απασχόληση σε μερική απασχόληση	Μετατροπές συμβάσεων εργασίας από πλήρη απασχόληση σε εκ περιτροπής απασχόληση με συμφωνία εργαζόμενου και εργοδότη	Μετατροπές συμβάσεων εργασίας από πλήρη απασχόληση σε εκ περιτροπής απασχόληση με μονομερή απόφαση του εργοδότη
2.391	777	82

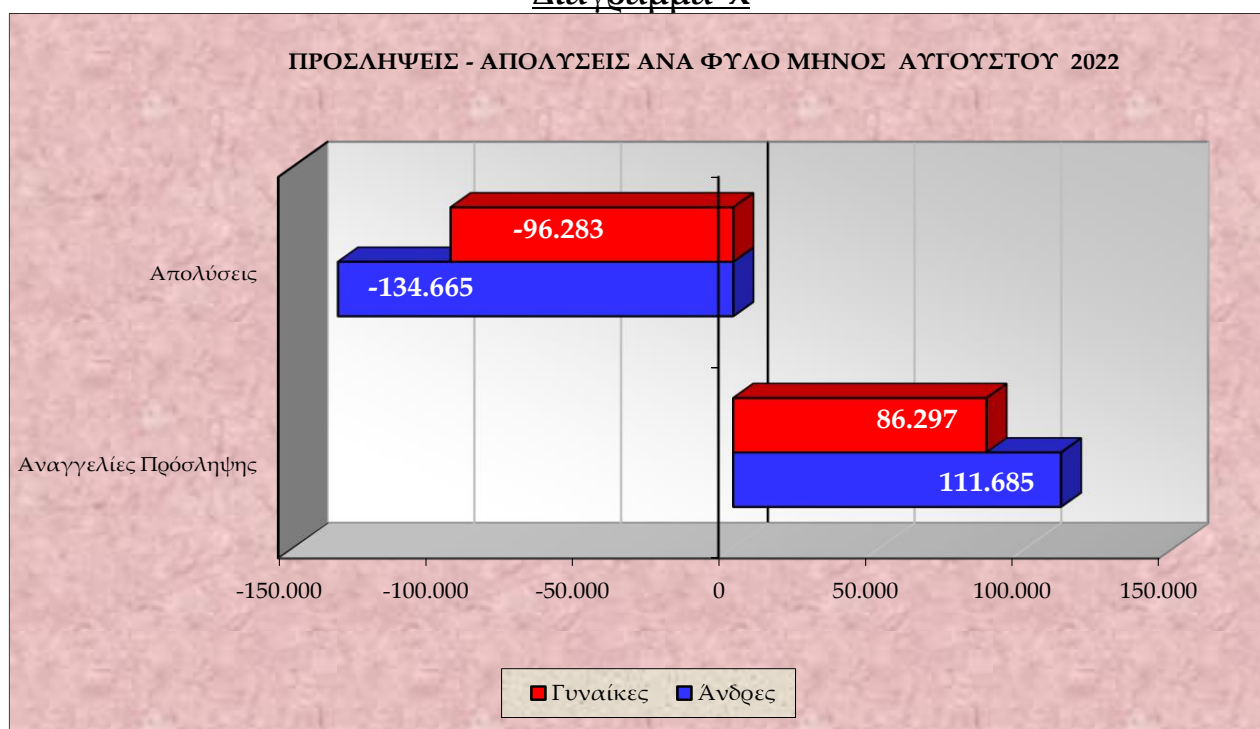
Στον **πίνακα VI** καταγράφονται οι συμβάσεις πλήρους απασχόλησης, που μετατράπηκαν σε μερική και σε εκ περιτροπής απασχόληση (κατόπιν συμφωνίας εργαζόμενου – εργοδότη ή μονομερούς απόφασης του εργοδότη), κατά το μήνα Αύγουστο 2022.

Πίνακας VII

ΦΥΛΟ	E3 (Αναγγελίες Πρόσληψης)	E5 (Αναγγελίες Οικειοθελούς Αποχώρησης)	E6 (Καταγγελίες Συμβάσεων Αορίστου Χρόνου)	E7 (Λήξεις Συμβάσεων Ορισμένου Χρόνου)	ΣΥΝΟΛΟ ΑΠΟΧΩΡΗΣΕΩΝ E5+E6+E7	ΙΣΟΖΥΓΙΟ E3-(E5+E6+E7)
Άνδρες	111.685	59.361	13.925	61.379	134.665	-22.980
Γυναίκες	86.297	43.871	11.330	41.082	96.283	-9.986
Σύνολο	197.982	103.232	25.255	102.461	230.948	-32.966

Στον **πίνακα VII** καταγράφονται οι ροές και το ισοζύγιο ροών μισθωτής απασχόλησης, ανά φύλο για το μήνα Αύγουστο 2022.

Διάγραμμα X



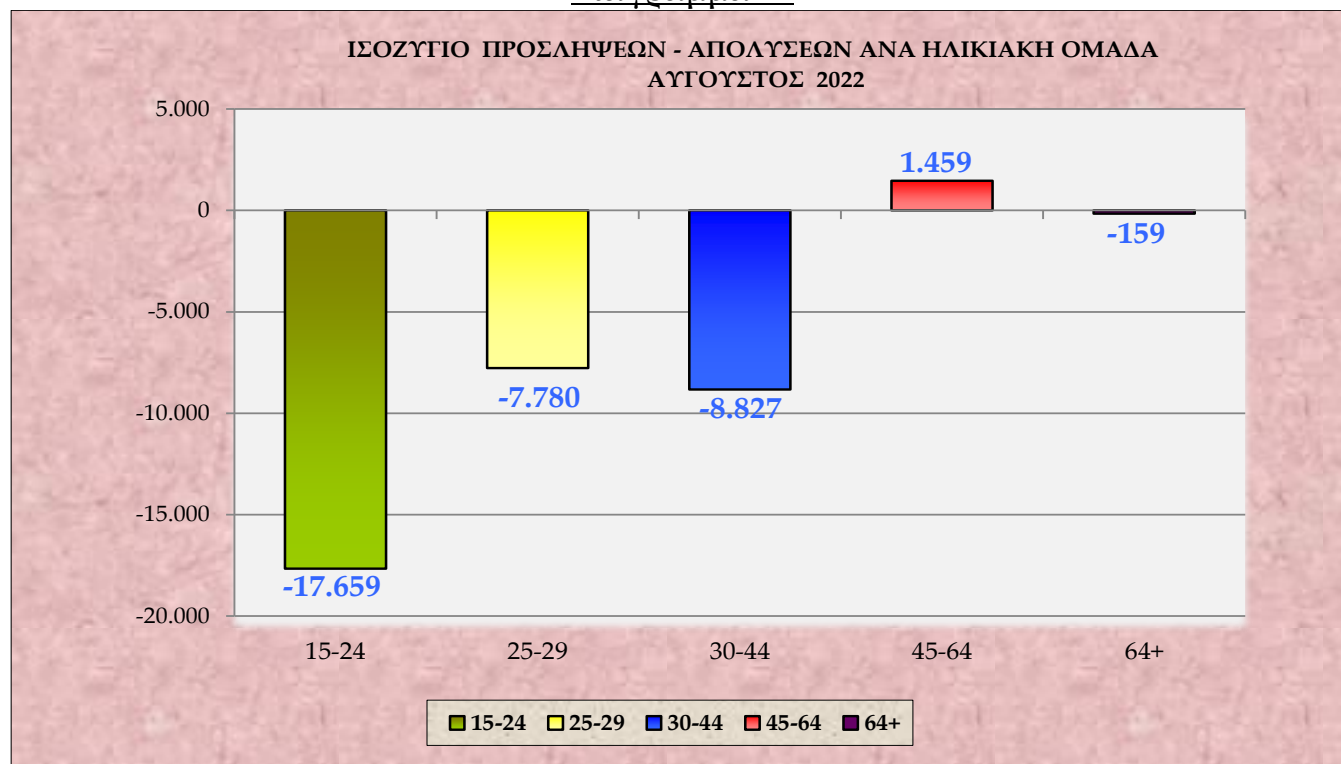
Στο **διάγραμμα X** αποτυπώνονται οι προσλήψεις - απολύσεις ανά φύλο για το μήνα Αύγουστο του έτους 2022.

Πίνακας VIII

ΗΛΙΚΙΑΚΗ ΟΜΑΔΑ	E3 (Αναγγελίες Πρόσληψης)	E5 (Αναγγελίες Οικειοθελούς Αποχώρησης)	E6 (Καταγγελίες Συμβάσεων Αορίστου Χρόνου)	E7 (Λήξεις Συμβάσεων Ορισμένου Χρόνου)	ΣΥΝΟΛΟ ΑΠΟΧΩΡΗΣΕΩΝ E5+E6+E7	ΙΣΟΖΥΓΙΟ E3-(E5+E6+E7)
15 - 24	43.604	34.695	5.054	21.514	61.263	-17.659
25 - 29	28.236	17.114	3.856	15.046	36.016	-7.780
30 - 44	68.195	31.355	8.742	36.925	77.022	-8.827
45 - 64	55.850	19.360	7.293	27.738	54.391	1.459
64 +	2.097	708	310	1.238	2.256	-159
ΣΥΝΟΛΟ	197.982	103.232	25.255	102.461	230.948	-32.966

Στον **πίνακα VIII** καταγράφονται οι ροές μισθωτής απασχόλησης και το ισοζύγιο ροών μισθωτής απασχόλησης ανά ηλικιακή ομάδα για το μήνα Αύγουστο 2022.

Διάγραμμα XI



Στο **διάγραμμα XI** αποτυπώνεται το ισοζύγιο προσλήψεων-απολύσεων ανά ηλικιακή ομάδα κατά το μήνα Αύγουστο 2022.

Πίνακας IX

ΔΡΑΣΤΗΡΙΟΤΗΤΑ	E3 (Αναγγελίες Πρόσληψης)	E5 (Αναγγελίες Οικειοθελούς Αποχώρησης)	E6 (Καταγγελίες Συμβάσεων Λογίστου Χρόνου)	E7 (Λήξεις Συμβάσεων Ορισμένου Χρόνου)	ΣΥΝΟΛΟ ΑΠΟΧ/ΣΕΩΝ E5+E6+E7	ΙΣΟΖΥΓΙΟ E3 - (E5+E6+E7)
Δημόσια διοίκηση και άμυνα- υποχρεωτική κοινωνική ασφάλιση	9.353	452	26	2.603	3.081	6.272
Εκπαίδευση	10.753	1.267	615	4.456	6.338	4.415
Δραστηριότητες προγραμματισμού, ηλεκτρονικών υπολογιστών	960	540	101	189	830	130
Δραστηριότητες προγραμματισμού και ραδιοηλεκτρονικών εκπομπών	579	72	13	373	458	121
Επεξεργασία λυμάτων	176	29	6	55	90	86
Βιομηχανία τροφίμων	6.878	3.837	1.035	3.512	8.384	-1.506
Αθλητικές δραστηριότητες και δραστηριότητες διασκέδασης και ψυχαγωγίας	5.040	1.973	494	5.179	7.646	-2.606
Λιανικό εμπόριο	12.333	9.617	2.404	3.582	15.603	-3.270
Καταλύματα	16.342	9.176	1.711	10.857	21.744	-5.402
Δραστηριότητες υπηρεσιών εστίασης	59.162	42.679	7.273	28.475	78.427	-19.265

Στον **πίνακα IX** καταγράφονται οι Κωδικοί Αριθμοί Δραστηριότητας (ΚΑΔ) με τα πέντε (5) υψηλότερα θετικά και τα πέντε (5) υψηλότερα αρνητικά ισοζύγια προσλήψεων - απολύσεων μηνός Αυγούστου 2022.

Πίνακας Χ

ΕΙΔΙΚΟΤΗΤΑ	Ε3 (Αναγγελίες Πρόσληψης)	Ε5 (Αναγγελίες Οικειοθελούς Αποχώρησης)	Ε6 (Καταγγελίες Συμβάσεων Αορίστου Χρόνου)	Ε7 (Λήξεις Συμβάσεων Ορισμένου Χρόνου)	ΣΥΝΟΛΟ ΑΠΟΧ/ΣΕΩΝ Ε5+Ε6+Ε7	ΙΣΟΖΥΓΙΟ Ε3 - (Ε5+Ε6+Ε7)
Καθαριστές γραφείων, ξενοδοχείων και διαφόρων άλλων χώρων	13.517	2.478	864	3.837	7.179	6.338
Διδακτικό προσωπικό, καθηγητές, δάσκαλοι, κτλ	4.609	207	149	974	1.330	3.279
Συσκευαστές, συντηρητές προϊόντων τροφίμων και φρούτων	2.811	621	279	659	1.559	1.252
Οδηγοί επαγγελματικών οχημάτων	2.365	508	138	1.092	1.738	627
Συνοδοί μαθητών	696	24	8	111	143	553
Ανειδίκεντοι εργάτες	818	205	81	285	571	247
Ταχυδρομικοί υπάλληλοι και διανομείς	2.189	141	26	1.870	2.037	152
Σχεδιαστές, αναλυτές και προγραμματιστές συστημάτων υπολογιστών	739	452	41	106	599	140
Βοηθοί κοινωνικής πρόνοιας	199	29	1	56	86	113
Ρεπόρτερ και δημοσιογράφοι μέσω μαζικής ενημέρωσης	224	64	19	52	135	89

Στον **πίνακα Χ** καταγράφονται τα δέκα επαγγέλματα, ανά Στατιστική Ταξινόμηση Επαγγελματών (ΣΤΕΠ), με τα υψηλότερα θετικά ισοζύγια προσλήψεων – απολύσεων, για το μήνα Αύγουστο του έτους 2022.

Πίνακας ΧΙ

ΠΕΡΙΦΕΡΕΙΑ	Αριθμός Επιχειρησιακών	Αριθμός Εργαζομένων	Ποσοστό Μεταβολής Μισθού (%)
Αν. Μακεδονίας & Θράκης	-	-	-
Αττικής	8	2.537	2,78%
Βορείου Αιγαίου	-	-	-
Δυτικής Ελλάδας	-	-	-
Δυτικής Μακεδονίας	-	-	-
Ηπείρου	-	-	-
Θεσσαλίας	-	-	-
Ιονίων Νήσων	-	-	-
Κεντρικής Μακεδονίας	-	-	-
Κρήτης	-	-	-
Νοτίου Αιγαίου	-	-	-
Πελοποννήσου	-	-	-
Στερεάς Ελλάδας	-	-	-
ΣΥΝΟΛΟ	8	2.537	+2,78%

Στον **πίνακα ΧΙ** παρουσιάζονται τα στοιχεία των επιχειρησιακών συμβάσεων που κατατέθηκαν, ανά περιφέρεια, κατά το μήνα Αύγουστο 2022, και προβλέπουν μεταβολή μισθού.

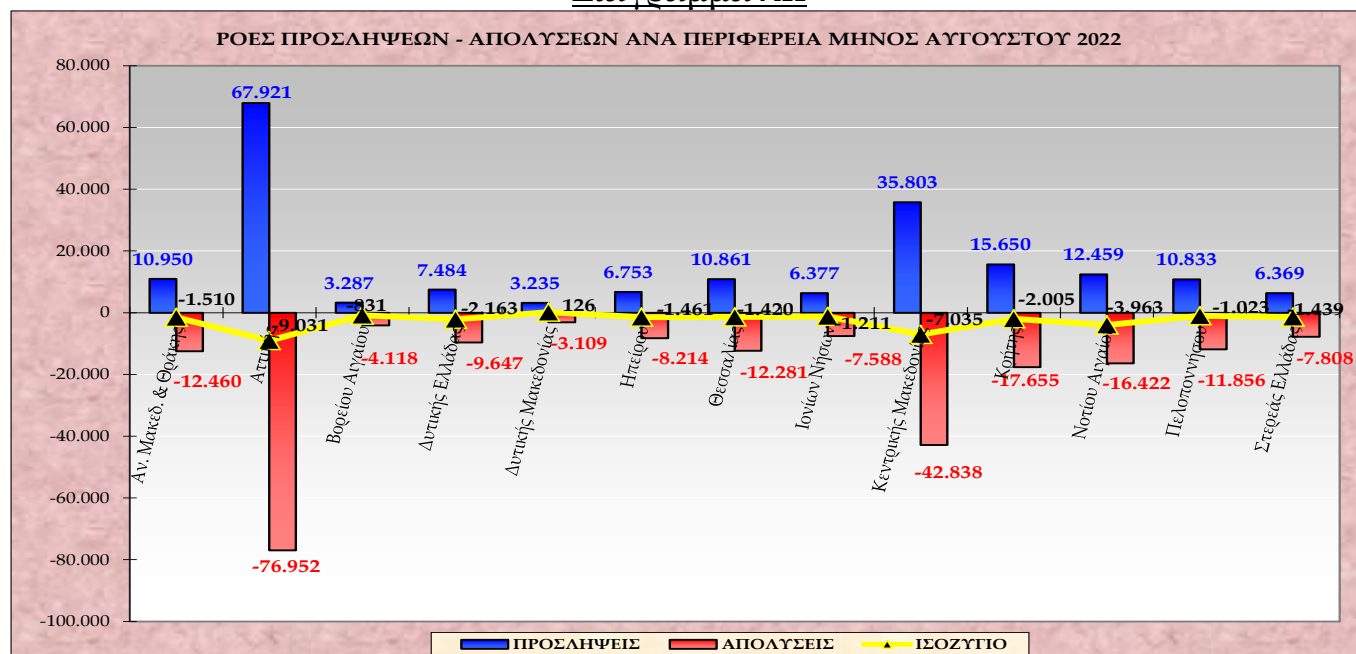
***Σημείωση:** Κατά το διάστημα 01.08.2022 – 31.08.2022, κατατέθηκαν στο «ΠΣ ΕΡΓΑΝΗ» εννέα (9) έγκυρες επιχειρησιακές συμβάσεις που αφορούσαν 12.144 εργαζόμενους, στις οποίες δεν υπήρξε καμία μεταβολή μισθού.

Πίνακας XII

ΠΕΡΙΦΕΡΕΙΑ	Ε3 (Αναγγελίες Πρόσληψης)	Ε5 (Αναγγελίες Οικειοθελούς Αποχώρησης)	Ε6 (Καταγγελίες Συμβάσεων Αορίστου Χρόνου)	Ε7 (Λήξεις Συμβάσεων Ορισμένου Χρόνου)	ΣΥΝΟΛΟ ΑΠΟΧ/ΣΕΩΝ Ε5+Ε6+Ε7	ΙΣΟΖΥΓΙΟ Ε3-(Ε5+Ε6+Ε7)
Αν. Μακεδ. & Θράκης	10.950	5.029	1.138	6.293	12.460	-1.510
Αττικής	67.921	36.043	9.432	31.477	76.952	-9.031
Βορείου Αιγαίου	3.287	1.658	295	2.165	4.118	-831
Δυτικής Ελλάδας	7.484	3.716	1.200	4.731	9.647	-2.163
Δυτικής Μακεδονίας	3.235	1.204	289	1.616	3.109	126
Ηπείρου	6.753	2.911	441	4.862	8.214	-1.461
Θεσσαλίας	10.861	5.562	1.538	5.181	12.281	-1.420
Ιονίων Νήσων	6.377	2.530	529	4.529	7.588	-1.211
Κεντρικής Μακεδονίας	35.803	21.058	4.759	17.021	42.838	-7.035
Κρήτης	15.650	6.536	1.115	10.004	17.655	-2.005
Νοτίου Αιγαίου	12.459	7.875	2.387	6.160	16.422	-3.963
Πελοποννήσου	10.833	5.507	1.140	5.209	11.856	-1.023
Στερεάς Ελλάδας	6.369	3.603	992	3.213	7.808	-1.439
ΣΥΝΟΛΟ	197.982	103.232	25.255	102.461	230.948	-32.966

Στον πίνακα XII καταγράφονται οι ροές μισθωτής απασχόλησης και το ισοζύγιο, συνοπτικά ανά περιφέρεια για το μήνα Αύγουστο 2022.

Διάγραμμα XII



Στο διάγραμμα XII αποτυπώνονται οι ροές προσλήψεων – απολύσεων και το ισοζύγιο ανά περιφέρεια κατά το μήνα Αύγουστο 2022.

Στον πίνακα XIII που ακολουθεί καταγράφεται το ισοζύγιο ροών μισθωτής απασχόλησης από 01.08.2022 – 31.08.2022, ανά Περιφερειακή Ενότητα και αντίστοιχα στον πίνακα XIV καταγράφεται το ισοζύγιο ροών μισθωτής απασχόλησης από 01.01.2022 – 31.08.2022, ανά Περιφερειακή Ενότητα.

Πίνακας XIII

ΑΥΓΟΥΣΤΟΣ 2022 ΠΕΡΙΦΕΡΕΙΑ	ΠΕΡΙΦΕΡΕΙΑΚΗ ΕΝΟΤΗΤΑ	Ε3 (Αναγγελίες Πρόσληψης)	Ε5 (Αναγγελίες Οικειοθελούς Αποχώρησης)	Ε6 (Καταγγελίες Συμβάσεων Αορίστου Χρόνου)	Ε7 (Λήξεις Συμβάσεων Ορισμένου Χρόνου)	ΣΥΝΟΛΟ ΑΠΟΧ/ΣΕΩΝ Ε5+Ε6+Ε7	ΙΣΟΖΥΓΙΟ Ε3 -(Ε5+Ε6+Ε7)
ΑΝΑΤΟΛΙΚΗΣ ΜΑΚΕΔΟΝΙΑΣ, ΘΡΑΚΗΣ	ΔΡΑΜΑΣ	1.254	542	155	687	1.384	-130
	ΕΒΡΟΥ	2.005	1.058	245	1.210	2.513	-508
	ΘΑΣΟΥ	682	432	126	367	925	-243
	ΚΑΒΑΛΑΣ	2.708	1.436	388	1.407	3.231	-523
	ΞΑΝΘΗΣ	2.458	781	106	1.699	2.586	-128
	ΡΟΔΟΠΗΣ	1.843	780	118	923	1.821	22
ΑΤΤΙΚΗΣ	ΑΝΑΤΟΛΙΚΗΣ ΑΤΤΙΚΗΣ	9.487	4.996	1.470	4.907	11.373	-1.886
	ΒΟΡΕΙΟΥ ΤΟΜΕΑ	11.736	5.668	1.252	5.534	12.454	-718
	ΔΥΤΙΚΗΣ ΑΤΤΙΚΗΣ	2.405	1.770	407	594	2.771	-366
	ΔΥΤΙΚΟΥ ΤΟΜΕΑ	4.686	2.993	742	1.321	5.056	-370
	ΚΕΝΤΡΙΚΟΥ ΤΟΜΕΑ	20.728	10.697	2.198	11.167	24.062	-3.334
	ΝΗΣΩΝ	835	607	180	348	1.135	-300
	ΝΟΤΙΟΥ ΤΟΜΕΑ	9.836	5.650	1.143	4.010	10.803	-967
	ΠΕΙΡΑΙΩΣ	8.208	3.662	2.040	3.596	9.298	-1.090
ΒΟΡΕΙΟΥ ΑΙΓΑΙΟΥ	ΙΚΑΡΙΑΣ	91	59	25	91	175	-84
	ΛΕΣΒΟΥ	1.300	651	141	791	1.583	-283
	ΛΗΜΝΟΥ	205	164	47	71	282	-77
	ΣΑΜΟΥ	656	202	37	476	715	-59
	ΧΙΟΥ	1.035	582	45	736	1.363	-328
ΔΥΤΙΚΗΣ ΕΛΛΑΔΑΣ	ΑΙΤΩΛΟΑΚΑΡΝΑΝΙΑΣ	1.687	744	179	1.252	2.175	-488
	ΑΧΑΪΑΣ	4.300	2.204	686	2.478	5.368	-1.068
	ΗΛΕΙΑΣ	1.497	768	335	1.001	2.104	-607
ΔΥΤΙΚΗΣ ΜΑΚΕΔΟΝΙΑ	ΓΡΕΒΕΝΩΝ	410	191	32	222	445	-35
	ΚΑΣΤΟΡΙΑΣ	713	163	65	446	674	39
	ΚΟΖΑΝΗΣ	1.599	622	165	700	1.487	112
	ΦΛΩΡΙΝΑΣ	513	228	27	248	503	10
ΗΠΕΙΡΟΥ	ΑΡΤΑΣ	1.074	326	84	854	1.264	-190
	ΘΕΣΣΠΡΩΤΙΑΣ	1.051	491	70	825	1.386	-335
	ΙΩΑΝΝΙΝΩΝ	3.338	1.342	189	2.260	3.791	-453
	ΠΡΕΒΕΖΑΣ	1.290	752	98	923	1.773	-483
ΘΕΣΣΑΛΙΑΣ	ΚΑΡΔΙΤΣΑΣ	1.307	630	112	470	1.212	95
	ΛΑΡΙΣΑΣ	4.252	2.080	547	2.148	4.775	-523
	ΜΑΓΝΗΣΙΑΣ	2.811	1.513	461	1.300	3.274	-463
	ΣΠΟΡΑΔΩΝ	626	421	269	245	935	-309
	ΤΡΙΚΑΛΩΝ	1.865	918	149	1.018	2.085	-220

ΑΥΓΟΥΣΤΟΣ 2022 ΠΕΡΙΦΕΡΕΙΑ (συνέχεια)	ΠΕΡΙΦΕΡΕΙΑΚΗ ΕΝΟΤΗΤΑ	Ε3 (Αναγγελίες Πρόσληψης)	Ε5 (Αναγγελίες Οικειοθελούς Αποχώρησης)	Ε6 (Καταγγελίες Συμβάσεων Αορί Χρόνου)	Ε7 (Λήξε Συμβάσεων Ορισμένου Χρόνου)	ΣΥΝΟΛΟ ΑΠΟΧ/ΣΕΩΝ Ε5+Ε6+Ε7	ΙΣΟΖΥΓΙΟ Ε3 -(Ε5+Ε6+Ε7)
ΙΟΝΙΩΝ ΝΗΣΩΝ	ΖΑΚΥΝΘΟΥ	1.494	548	70	1.117	1.735	-241
	ΙΘΑΚΗΣ	18	12	12	9	33	-15
	ΚΕΡΚΥΡΑΣ	3.301	1.193	282	2.391	3.866	-565
	ΚΕΦΑΛΛΗΝΙΑΣ	859	431	92	493	1.016	-157
	ΛΕΥΚΑΔΑΣ	705	346	73	519	938	-233
ΚΕΝΤΡΙΚΗΣ ΜΑΚΕΔΟΝΙΑΣ	ΗΜΑΘΙΑΣ	1.969	1.165	289	1.077	2.531	-562
	ΘΕΣΣΑΛΟΝΙΚΗΣ	19.920	10.121	2.564	7.893	20.578	-658
	ΚΙΛΚΙΣ	730	446	90	254	790	-60
	ΠΕΛΛΑΣ	2.586	1.132	220	2.137	3.489	-903
	ΠΙΕΡΙΑΣ	3.148	2.200	294	1.408	3.902	-754
	ΣΕΡΡΩΝ	1.873	702	202	1.062	1.966	-93
	ΧΑΛΚΙΔΙΚΗΣ	5.577	5.292	1.100	3.190	9.582	-4.005
ΚΡΗΤΗΣ	ΗΡΑΚΛΕΙΟΥ	7.396	3.357	539	4.505	8.401	-1.005
	ΛΑΣΙΘΙΟΥ	1.996	668	170	1.355	2.193	-197
	ΡΕΘΥΜΝΟΥ	1.953	945	124	1.035	2.104	-151
	ΧΑΝΙΩΝ	4.305	1.566	282	3.109	4.957	-652
ΝΟΤΙΟΥ ΑΙΓΑΙΟΥ	ΑΝΔΡΟΥ	141	135	83	67	285	-144
	ΘΗΡΑΣ	2.535	1.198	311	1.469	2.978	-443
	ΚΑΛΥΜΝΟΥ	401	231	89	119	439	-38
	ΚΑΡΠΑΘΟΥ	88	39	56	45	140	-52
	ΚΕΑΣ-ΚΥΘΟΝΟΥ	172	150	52	24	226	-54
	ΚΩ	1.501	888	56	702	1.646	-145
	ΜΗΛΟΥ	303	266	209	42	517	-214
	ΜΥΚΟΝΟΥ	1.610	1.292	596	975	2.863	-1.253
	ΝΑΞΟΥ	526	423	187	318	928	-402
	ΠΑΡΟΥ	996	776	374	332	1.482	-486
	ΡΟΔΟΥ	3.471	1.855	249	1.680	3.784	-313
	ΣΥΡΟΥ	419	401	71	217	689	-270
ΤΗΝΟΥ	296	221	54	170	445	-149	
ΠΕΛΟΠΟΝΝΗΣΟΥ	ΑΡΓΟΛΙΔΑΣ	2.552	1.193	266	680	2.139	413
	ΑΡΚΑΔΙΑΣ	1.409	752	118	727	1.597	-188
	ΚΟΡΙΝΘΙΑΣ	3.030	1.350	260	1.679	3.289	-259
	ΛΑΚΩΝΙΑΣ	1.263	664	130	747	1.541	-278
	ΜΕΣΣΗΝΙΑΣ	2.579	1.548	366	1.376	3.290	-711
ΣΤΕΡΕΑΣ ΕΛΛΑΔΑΣ	ΒΟΙΩΤΙΑΣ	1.350	761	180	709	1.650	-300
	ΕΥΒΟΙΑΣ	2.824	1.681	535	1.262	3.478	-654
	ΕΥΡΥΤΑΝΙΑΣ	120	54	10	103	167	-47
	ΦΘΙΩΤΙΔΑΣ	1.554	889	231	756	1.876	-322
	ΦΩΚΙΔΑΣ	521	218	36	383	637	-116
ΣΥΝΟΛΟ		197.982	103.232	25.255	102.461	230.948	-32.966

Πίνακας XIV

01.01.2022 – 31.08.2022 ΠΕΡΙΦΕΡΕΙΑ	ΠΕΡΙΦΕΡΕΙΑΚΗ ΕΝΟΤΗΤΑ	Ε3 (Αναγγελίες Πρόσληψης)	Ε5 (Αναγγελίες Οικειοθελούς Αποχώρησης)	Ε6 (Καταγγελίες Συμβάσεων Αορί Χρόνου)	Ε7 (Λήξεις Συμβάσεων Ορισμένου Χρόνου)	ΣΥΝΟΛΟ ΑΠΟΧ/ΣΕΩΝ Ε5+Ε6+Ε7	ΙΣΟΖΥΓΙΟ Ε3 -(Ε5+Ε6+Ε7)
<u>ΑΝΑΤΟΛΙΚΗΣ ΜΑΚΕΔΟΝΙΑΣ, ΘΡΑΚΗΣ</u>	ΔΡΑΜΑΣ	9.092	3.589	1.090	3.985	8.664	428
	ΕΒΡΟΥ	13.032	5.881	1.491	5.853	13.225	-193
	ΘΑΣΟΥ	7.961	1.364	401	1.301	3.066	4.895
	ΚΑΒΑΛΑΣ	20.624	7.391	3.382	7.234	18.007	2.617
	ΞΑΝΘΗΣ	13.705	4.982	1.080	8.519	14.581	-876
	ΡΟΔΟΠΗΣ	10.910	5.056	882	5.333	11.271	-361
<u>ΑΤΤΙΚΗΣ</u>	ΑΝΑΤΟΛΙΚΗΣ ΑΤΤΙΚΗΣ	98.661	38.809	10.876	45.048	94.733	3.928
	ΒΟΡΕΙΟΥ ΤΟΜΕΑ	126.735	55.441	13.932	66.662	136.035	-9.300
	ΔΥΤΙΚΗΣ ΑΤΤΙΚΗΣ	26.118	15.373	4.133	5.810	25.316	802
	ΔΥΤΙΚΟΥ ΤΟΜΕΑ	47.495	29.562	8.174	18.159	55.895	-8.400
	ΚΕΝΤΡΙΚΟΥ ΤΟΜΕΑ	219.729	100.094	25.407	113.164	238.665	-18.936
	ΝΗΣΩΝ	11.408	3.129	1.098	2.497	6.724	4.684
	ΝΟΤΙΟΥ ΤΟΜΕΑ ΑΘΗΝΩΝ	100.803	49.653	11.924	47.974	109.551	-8.748
	ΠΕΙΡΑΙΩΣ	71.463	32.346	15.905	29.487	77.738	-6.275
<u>ΒΟΡΕΙΟΥ ΑΙΓΑΙΟΥ</u>	ΙΚΑΡΙΑΣ	976	155	79	265	499	477
	ΛΕΣΒΟΥ	9.406	3.172	860	4.146	8.178	1.228
	ΛΗΜΝΟΥ	2.162	532	175	295	1.002	1.160
	ΣΑΜΟΥ	6.766	1.178	266	2.400	3.844	2.922
	ΧΙΟΥ	6.575	2.661	362	3.050	6.073	502
<u>ΔΥΤΙΚΗΣ ΕΛΛΑΔΑΣ</u>	ΑΙΤΩΛΟΑΚΑΡΝΑΝΙΑΣ	13.241	4.964	1.570	7.606	14.140	-899
	ΑΧΑΪΑΣ	42.961	18.777	5.127	20.667	44.571	-1.610
	ΗΛΕΙΑΣ	13.774	4.310	1.852	5.881	12.043	1.731
<u>ΔΥΤΙΚΗΣ ΜΑΚΕΔΟΝΙΑ</u>	ΓΡΕΒΕΝΩΝ	2.155	950	238	944	2.132	23
	ΚΑΣΤΟΡΙΑΣ	4.585	1.677	575	2.747	4.999	-414
	ΚΟΖΑΝΗΣ	12.104	5.227	1.562	5.896	12.685	-581
	ΦΛΩΡΙΝΑΣ	3.474	1.598	329	1.589	3.516	-42
<u>ΗΠΕΙΡΟΥ</u>	ΑΡΤΑΣ	5.901	2.243	622	3.927	6.792	-891
	ΘΕΣΠΡΩΤΙΑΣ	7.982	2.275	356	3.213	5.844	2.138
	ΙΩΑΝΝΙΝΩΝ	24.365	9.880	1.616	14.289	25.785	-1.420
	ΠΡΕΒΕΖΑΣ	11.532	2.932	618	4.350	7.900	3.632
<u>ΘΕΣΣΑΛΙΑΣ</u>	ΚΑΡΔΙΤΣΑΣ	7.821	3.933	1.050	3.145	8.128	-307
	ΛΑΡΙΣΑΣ	32.039	13.770	4.038	14.768	32.576	-537
	ΜΑΓΝΗΣΙΑΣ	23.795	10.864	3.374	9.632	23.870	-75
	ΣΠΟΡΑΔΩΝ	8.584	1.485	700	797	2.982	5.602
	ΤΡΙΚΑΛΩΝ	13.631	6.588	1.807	5.855	14.250	-619

01.01.2022 – 31.08.2022 ΠΕΡΙΦΕΡΕΙΑ (συνέχεια)	ΠΕΡΙΦΕΡΕΙΑΚΗ ΕΝΟΤΗΤΑ	Ε3 (Αναγγελίες Πρόσληψης)	Ε5 (Αναγγελίες Οικειοθελούς Αποχώρησης)	Ε6 (Καταγγελίες Συμβάσεων Αορίστου Χρόνου)	Ε7 (Λήξεις Συμβάσεων Ορισμένου Χρόνου)	ΣΥΝΟΛΟ ΑΠΟΧ/ΣΕΩΝ Ε5+Ε6+Ε7	ΙΣΟΖΥΓΙΟ Ε3 -(Ε5+Ε6+Ε7)
ΙΟΝΙΩΝ ΝΗΣΩΝ	ΖΑΚΥΝΘΟΥ	22.460	2.982	540	4.815	8.337	14.123
	ΙΘΑΚΗΣ	528	55	30	28	113	415
	ΚΕΡΚΥΡΑΣ	44.302	7.037	1.952	12.097	21.086	23.216
	ΚΕΦΑΛΛΗΝΙΑΣ	11.902	2.044	412	2.633	5.089	6.813
	ΛΕΥΚΑΔΑΣ	9.646	1.610	333	2.500	4.443	5.203
ΚΕΝΤΡΙΚΗΣ ΜΑΚΕΔΟΝΙΑΣ	ΗΜΑΘΙΑΣ	18.484	6.301	2.110	7.749	16.160	2.324
	ΘΕΣΣΑΛΟΝΙΚΗΣ	167.809	82.148	22.796	70.695	175.639	-7.830
	ΚΙΛΚΙΣ	5.587	2.782	673	2.369	5.824	-237
	ΠΕΛΛΑΣ	23.471	7.296	1.791	10.835	19.922	3.549
	ΠΙΕΡΙΑΣ	22.949	9.859	2.156	6.778	18.793	4.156
	ΣΕΡΡΩΝ	12.849	5.181	1.450	6.608	13.239	-390
	ΧΑΛΚΙΔΙΚΗΣ	53.154	15.135	3.184	11.562	29.881	23.273
ΚΡΗΤΗΣ	ΗΡΑΚΛΕΙΟΥ	79.406	23.443	4.446	25.808	53.697	25.709
	ΛΑΣΙΘΙΟΥ	22.217	4.436	930	7.802	13.168	9.049
	ΡΕΘΥΜΝΟΥ	24.235	5.547	992	6.864	13.403	10.832
	ΧΑΝΙΩΝ	47.733	10.249	2.268	17.515	30.032	17.701
ΝΟΤΙΟΥ ΑΙΓΑΙΟΥ	ΑΝΔΡΟΥ	1.766	326	242	188	756	1.010
	ΘΗΡΑΣ	31.533	6.294	1.404	5.181	12.879	18.654
	ΚΑΛΥΜΝΟΥ	4.053	959	399	652	2.010	2.043
	ΚΑΡΠΑΘΟΥ	1.862	191	146	247	584	1.278
	ΚΕΑΣ - ΚΥΘΟΥ	1.748	353	163	110	626	1.122
	ΚΩ	25.042	4.600	414	3.372	8.386	16.656
	ΜΗΛΟΥ	5.258	924	489	263	1.676	3.582
	ΜΥΚΟΝΟΥ	26.153	5.373	1.539	3.251	10.163	15.990
	ΝΑΞΟΥ	8.542	1.497	453	915	2.865	5.677
	ΠΑΡΟΥ	12.078	2.540	1.119	1.381	5.040	7.038
	ΡΟΔΟΥ	55.530	11.000	1.964	10.791	23.755	31.775
	ΣΥΡΟΥ	4.840	1.634	471	1.924	4.029	811
ΤΗΝΟΥ	3.505	827	128	699	1.654	1.851	
ΠΕΛΟΠΟΝΝΗΣΟΥ	ΑΡΓΟΛΙΔΑΣ	18.812	6.653	2.936	6.368	15.957	2.855
	ΑΡΚΑΔΙΑΣ	9.029	4.023	744	3.768	8.535	494
	ΚΟΡΙΝΘΙΑΣ	21.161	7.290	1.922	9.348	18.560	2.601
	ΛΑΚΩΝΙΑΣ	10.268	3.198	863	4.273	8.334	1.934
	ΜΕΣΣΗΝΙΑΣ	23.157	8.703	2.370	7.337	18.410	4.747
ΣΤΕΡΕΑΣ ΕΛΛΑΔΑΣ	ΒΟΙΩΤΙΑΣ	14.292	7.340	2.061	5.683	15.084	-792
	ΕΥΒΟΙΑΣ	24.109	8.802	3.378	8.306	20.486	3.623
	ΕΥΡΥΤΑΝΙΑΣ	1.107	352	184	794	1.330	-223
	ΦΘΙΩΤΙΔΑΣ	12.296	4.744	2.472	5.139	12.355	-59
	ΦΩΚΙΔΑΣ	3.533	1.097	233	1.836	3.166	367
ΣΥΝΟΛΟ		1.917.971	726.666	199.108	754.972	1.680.746	237.225

Πίνακας XV

ΜΗΝΑΣ	Ε3 (Αναγγελίες Πρόσληψης από χειρόγραφες υποβολές)	Μερίδιο συμμετοχής αναγγελιών προσλήψεων από χειρόγραφες υποβολές στο σύνολο των αναγγελιών πρόσληψης μέσω χειρόγραφων υποβολών και Πληροφοριακού Συστήματος «ΕΡΓΑΝΗ»	ΣΥΝΟΛΟ Ε5+Ε6+Ε7 (Καταγγελίες και λήξεις συμβάσεων, αναγγελίες οικειοθελούς αποχώρησης, από χειρόγραφες υποβολές)	Μερίδιο συμμετοχής απολύσεων από χειρόγραφες υποβολές στο σύνολο των απολύσεων μέσω χειρόγραφων υποβολών και Πληροφοριακού Συστήματος «ΕΡΓΑΝΗ»	ΙΣΟΖΥΓΙΟ Ε3-(Ε5+Ε6+Ε7) Προσλήψεων – Απολύσεων μέσω χειρόγραφων υποβολών
2022					
Ιανουάριος	301	0,22%	797	0,48%	-496
Φεβρουάριος	384	0,25%	714	0,51%	-330
Μάρτιος	361	0,18%	695	0,42%	-334
Απρίλιος	423	0,14%	400	0,23%	23
Μάιος	622	0,19%	540	0,24%	82
Ιούνιος	536	0,16%	471	0,15%	65
Ιούλιος	490	0,18%	528	0,19%	-38
Αύγουστος	326	0,16%	415	0,18%	-89

Στον **πίνακα XV** καταγράφονται οι ροές μισθωτής απασχόλησης ανά μήνα οι οποίες κατατέθηκαν **χειρόγραφα** (εκπρόθεσμες υποβολές – ειδικές κατηγορίες επιχειρήσεων) από 01.01.2022 έως και 31.08.2022 στις περιφερειακές υπηρεσίες του ΟΑΕΔ, καθώς επίσης και το μερίδιο συμμετοχής τους στο σύνολο των ροών που αντλούνται τόσο από το Πληροφοριακό Σύστημα «ΕΡΓΑΝΗ» όσο και από τις χειρόγραφες υποβολές.